

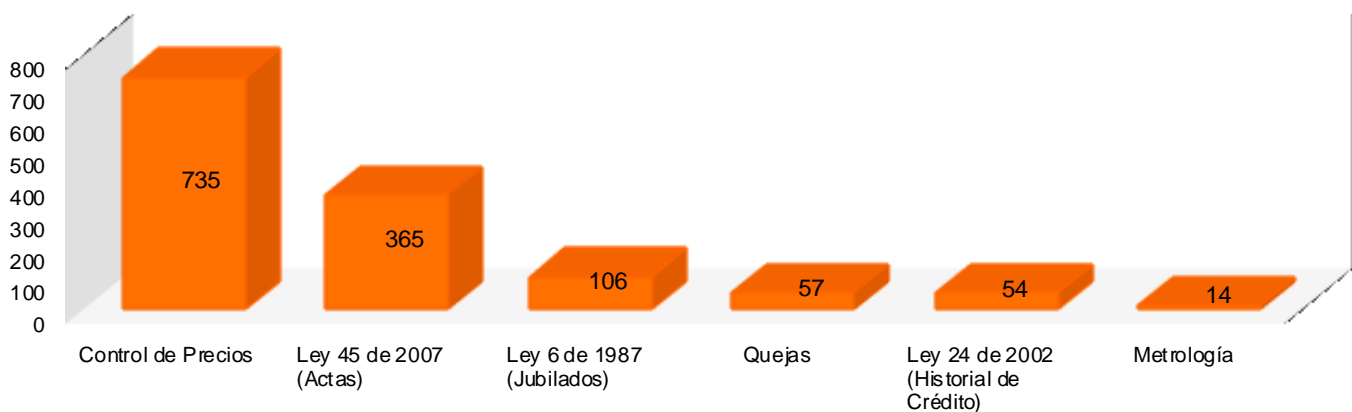


En el cuadro superior se observa el número de expedientes recibidos para firma del Administrador durante los meses de agosto, septiembre y octubre 2015, según tipo de expediente.

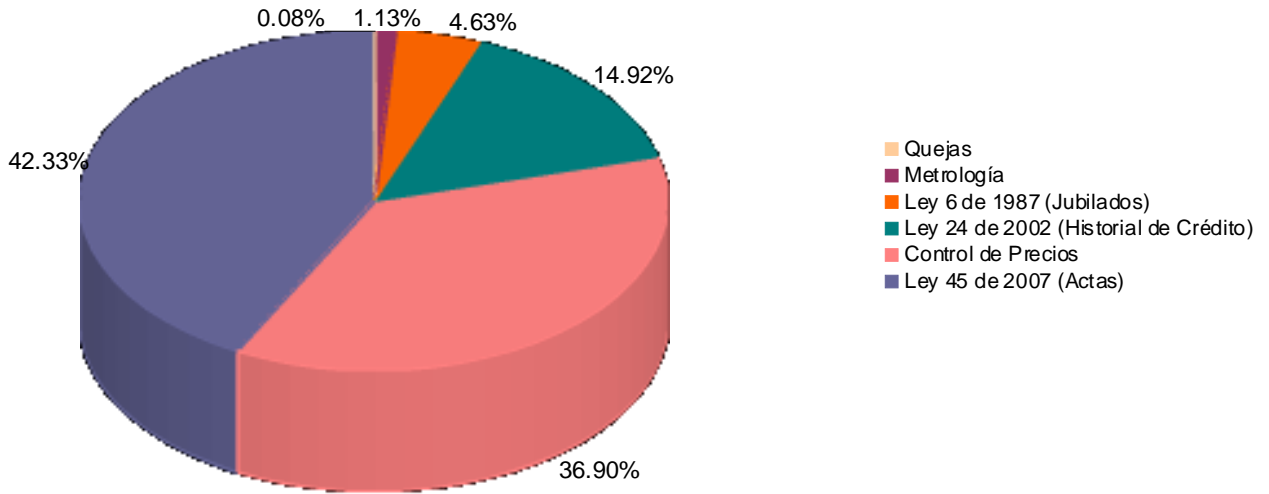
Desde el mes de agosto 2015, se ha comenzado a registrar estadísticas detalladas del movimiento de expedientes de segunda instancia. Desde que llegan al Despacho Superior para firma. Ya se ha iniciado la mejora de esta herramienta, para incluir el seguimiento del expediente desde que se concede el recurso de apelación e ingresa para elaboración de proyecto, en el equipo correspondiente el Despacho Superior.

<b>EXPEDIENTES DE SEGUNDA INSTANCIA</b>		
<b>EXPEDIENTES RECIBIDOS POR TIPO DE LEYES</b>		
<b>TIPO DE LEY</b>	<b>EXPEDIENTES</b>	<b>MULTA</b>
Control de Precios	735	\$110,660.00
Ley 45 de 2007 (Actas)	365	\$126,961.00
Ley 6 de 1987 (Jubilados)	106	\$13,900.00
Quejas	57	\$250.00
Ley 24 de 2002 (Historial de Crédito)	54	\$44,750.00
Metrología	14	\$3,400.00

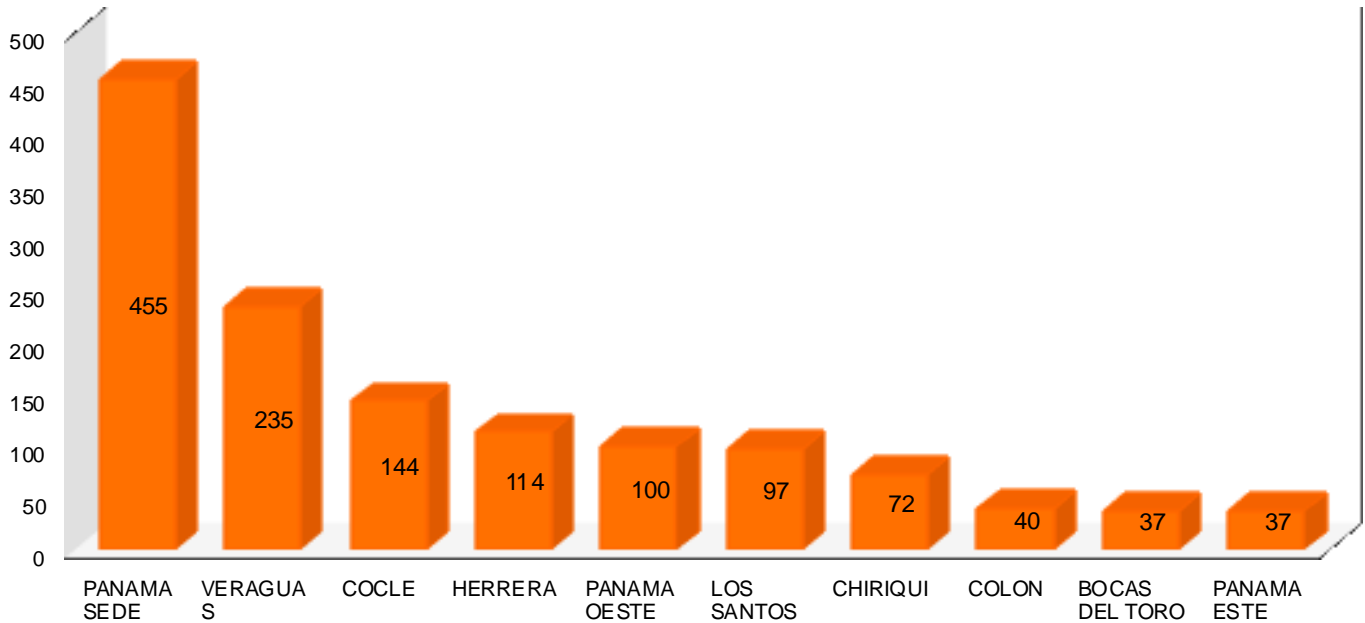
**GRAFICO DE EXPEDIENTES POR LEYES**



**GRAFICO DE EXPEDIENTES POR LEYES**



**GRAFICO DE EXPEDIENTES POR REGIONAL**



**EXPEDIENTES RECIBIDOS POR REGIONAL**

<b>REGIONALES</b>	<b>EXPEDIENTES</b>	<b>MULTA</b>
PANAMA SEDE	455	\$145,299.00
VERAGUAS	235	\$33,090.00
COCLE	144	\$18,480.00
HERRERA	114	\$18,485.00
PANAMA OESTE	100	\$21,752.00
LOS SANTOS	97	\$12,530.00
CHIRIQUI	72	\$19,650.00
COLON	40	\$9,300.00
BOCAS DEL TORO	37	\$10,950.00
PANAMA ESTE	37	\$10,385.00
<b>TOTAL</b>	<b>1331</b>	<b>\$299,921.00</b>

**EXPEDIENTES POR ESTADO AL DÍA**

<b>ESTADO</b>	<b>EXPEDIENTES</b>	<b>MULTA</b>
Enviado a Notificación	1255	\$298,946.00
Pendiente de Información	33	\$0.00
Firmado	14	\$700.00
Corrección	13	\$175.00
Revisión de Asesores	9	\$0.00
Revisión de Administrador	5	\$0.00
Firma del Secretario	2	\$100.00
<b>TOTAL</b>	<b>1331</b>	<b>\$299,921.00</b>

### EXPEDIENTES POR TIPO DE DECISION

DECISION	EXPEDIENTES	MULTA
Confirmar	678	\$213,301.00
Modificar	452	\$73,185.00
En Proceso	59	\$7,485.00
Amonestar	41	\$250.00
Revocar	41	\$1,500.00
Auto de Mejor Proveer	30	\$0.00
Nulidad	12	\$0.00
Ordenar	10	\$4,150.00
Rechazo de Plano	2	\$0.00
Admitir de plano	1	\$0.00
Modificar / Confirmar	1	\$50.00
No Acce der	1	\$0.00
Nota	1	\$0.00
Pr&aacute;tica de diligencia	1	\$0.00
Rechazar de Recurso Administrativo	1	\$0.00
<b>TOTAL</b>	<b>1331</b>	<b>\$299,921.00</b>

### EXPEDIENTES RECIBIDOS POR MES Y TIPO DE LEYES

Tipo de Ley	2015																			
	Febrero		Marzo		Abril		Mayo		Junio		Julio		Agosto		Septiembre		Octubre		Total	
	Cant.	Multa	Cant.	Multa	Cant.	Multa	Cant.	Multa	Cant.	Multa	Cant.	Multa	Cant.	Multa	Cant.	Multa	Cant.	Multa	Cant.	Multa
Control de Precios	173	\$22,550.00	92	\$17,310.00	70	\$15,300.00	71	\$12,200.00	86	\$13,975.00	89	\$9,625.00	81	\$10,475.00	39	\$7,150.00	34	\$2,075.00	735	\$110,660.00
Ley 24 de 2002 (Historial de Crédito)	19	\$11,050.00	15	\$22,700.00	3	\$3,000.00	3	\$2,000.00	1	\$1,000.00			7	\$3,000.00	6	\$2,000.00			54	\$44,750.00
Ley 45 de 2007 (Actas)	147	\$45,496.00	140	\$50,765.00	28	\$10,175.00	29	\$5,450.00	2	\$450.00	15	\$13,550.00	3	\$375.00	1	\$700.00			365	\$126,961.00
Ley 6 de 1987 (Jubilados)	16	\$4,800.00	30	\$5,350.00	8	\$650.00	19	\$1,300.00	8	\$50.00	4	\$400.00	13	\$950.00	6	\$400.00			106	\$13,900.00
Metrología	1	\$300.00	7	\$2,450.00	1	\$150.00			1	\$0.00	2	\$200.00	2	\$300.00					14	\$3,400.00
Quejas	21	\$250.00	14	\$0.00	5	\$0.00	3	\$0.00	3	\$0.00	2	\$0.00	2	\$0.00	6	\$0.00	1	\$0.00	57	\$250.00
<b>Total</b>	<b>379</b>	<b>\$84,446.00</b>	<b>298</b>	<b>\$98,575.00</b>	<b>115</b>	<b>\$29,275.00</b>	<b>125</b>	<b>\$20,950.00</b>	<b>101</b>	<b>\$15,475.00</b>	<b>112</b>	<b>\$23,775.00</b>	<b>108</b>	<b>\$15,100.00</b>	<b>58</b>	<b>\$10,250.00</b>	<b>35</b>	<b>\$2,075.00</b>	<b>1331</b>	<b>\$299,921.00</b>

En este cuadro podemos ver el promedio de tiempo utilizado para la tramitación de los expedientes en las distintas etapas de todos los expedientes trabajados de Febrero a octubre 2015.

**EXPEDIENTES RECIBIDOS POR REGIONAL POR MES**

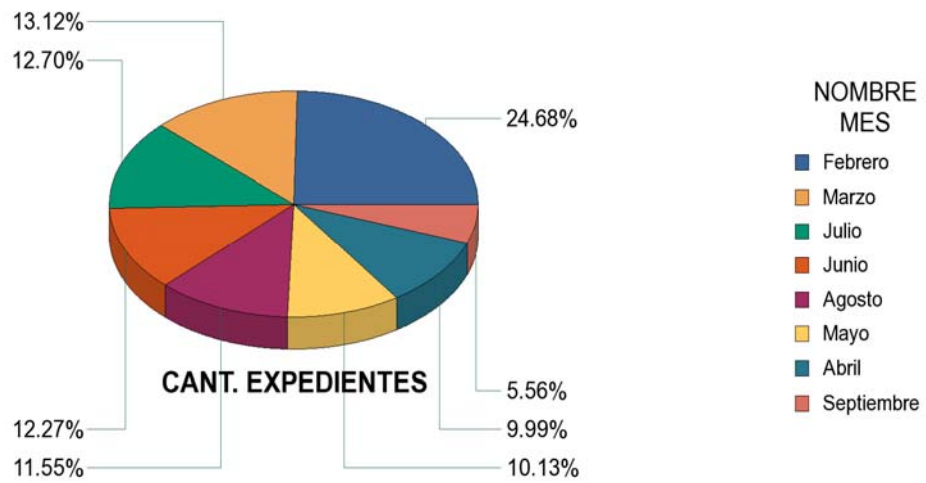
Regional	2015																			
	Febrero		Marzo		Abril		Mayo		Junio		Julio		Agosto		Septiembre		Octubre		Total	
	Cant.	Multa	Cant.	Multa	Cant.	Multa	Cant.	Multa	Cant.	Multa	Cant.	Multa	Cant.	Multa	Cant.	Multa	Cant.	Multa	Cant.	Multa
BOCAS DEL TORO	2	\$1,100.00	8	\$2,775.00	8	\$2,625.00	1	\$1,000.00	8	\$1,750.00	1	\$250.00	2	\$200.00	4	\$750.00	3	\$500.00	37	\$10,950.00
CHIRIQUI	14	\$4,150.00	13	\$6,650.00	2	\$2,300.00	6	\$1,500.00	3	\$450.00	4	\$700.00	16	\$2,925.00	9	\$725.00	5	\$250.00	72	\$19,650.00
COCLE	66	\$9,025.00	19	\$3,530.00	8	\$825.00	2	\$125.00	12	\$1,175.00	19	\$1,575.00	13	\$1,600.00	5	\$625.00			144	\$18,480.00
COLON	7	\$550.00	9	\$3,125.00	9	\$2,625.00	2	\$500.00			3	\$675.00	3	\$600.00	6	\$1,175.00	1	\$50.00	40	\$9,300.00
HERRERA	26	\$4,275.00	26	\$7,885.00	8	\$1,200.00	16	\$1,850.00	8	\$625.00	18	\$1,850.00	10	\$550.00	2	\$250.00			114	\$18,485.00
LOS SANTOS	17	\$3,000.00	16	\$2,705.00	25	\$4,050.00	18	\$1,450.00	7	\$250.00	6	\$425.00	6	\$525.00	1	\$0.00	1	\$125.00	97	\$12,530.00
PANAMA ESTE	6	\$2,525.00	11	\$4,260.00	4	\$1,275.00	8	\$1,350.00	3	\$875.00					2	\$100.00	3	\$0.00	37	\$10,385.00
PANAMA OESTE	37	\$9,977.00	21	\$3,825.00	11	\$2,325.00	1	\$100.00	9	\$1,100.00	1	\$0.00	9	\$1,925.00	11	\$2,500.00			100	\$21,752.00
PANAMA SEDE	142	\$39,204.00	142	\$56,320.00	31	\$10,650.00	52	\$11,700.00	23	\$5,825.00	24	\$14,425.00	23	\$4,425.00	13	\$2,625.00	5	\$125.00	455	\$145,299.00
VERAGUAS	62	\$10,640.00	33	\$7,500.00	9	\$1,400.00	19	\$1,375.00	28	\$3,425.00	36	\$3,875.00	26	\$2,350.00	5	\$1,500.00	17	\$1,025.00	235	\$33,090.00
<b>Total</b>	<b>379</b>	<b>\$84,446.00</b>	<b>298</b>	<b>\$98,575.00</b>	<b>115</b>	<b>\$29,275.00</b>	<b>125</b>	<b>\$20,950.00</b>	<b>101</b>	<b>\$15,475.00</b>	<b>112</b>	<b>\$23,775.00</b>	<b>108</b>	<b>\$15,100.00</b>	<b>58</b>	<b>\$10,250.00</b>	<b>35</b>	<b>\$2,075.00</b>	<b>1331</b>	<b>\$299,921.00</b>

Tipo de Ley	Total		
	Multa	Cant.	Multa
Control de Precios	\$2,075.00	735	\$110,660.00
Ley 24 de 2002 (Historial de Crédito)		54	\$44,750.00
Ley 45 de 2007 (Actas)		365	\$126,961.00
Ley 6 de 1987 (Jubilados)		106	\$13,900.00
Metrología		14	\$3,400.00
Quejas	\$0.00	57	\$250.00
<b>Total</b>	<b>\$2,075.00</b>	<b>1,331</b>	<b>\$299,921.00</b>

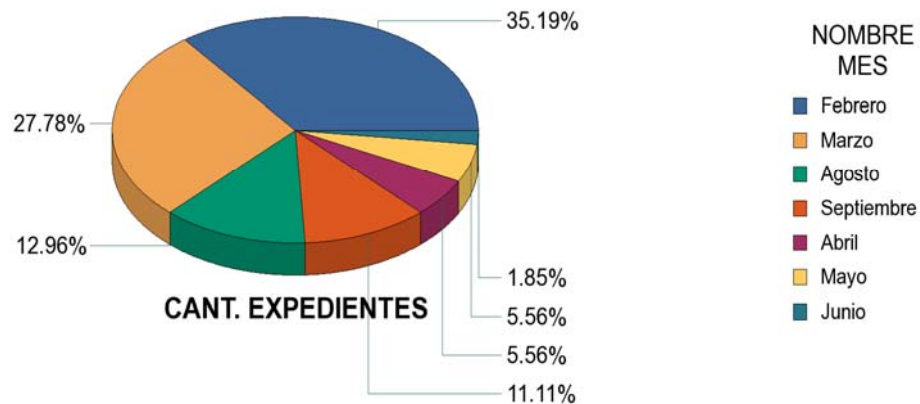
En este cuadro se observa la cantidad de expedientes tramitados según el tipo de ley y total de la sanción impuesta. Durante el 2015 se tramitaron 1,296 expedientes y se impuso \$299,921.00 de multas en concepto de expedientes de control de precios. En materia de Ley 45 se tramitaron 365 expedientes y se impuso un total \$126,961 de multa.

Regional			
	Total		
	Multa	Cant.	Multa
BOCAS DEL TORO	\$500.00	37	\$10,950.00
CHIRIQUI	\$250.00	72	\$19,650.00
COCLE		144	\$18,480.00
COLON	\$50.00	40	\$9,300.00
HERRERA		114	\$18,485.00
LOS SANTOS	\$125.00	97	\$12,530.00
PANAMA ESTE	\$0.00	37	\$10,385.00
PANAMA OESTE		100	\$21,752.00
PANAMA SEDE	\$125.00	455	\$145,299.00
VERAGUAS	\$1,025.00	235	\$33,090.00
<b>Total</b>	<b>\$2,075.00</b>	<b>1,331</b>	<b>\$299,921.00</b>

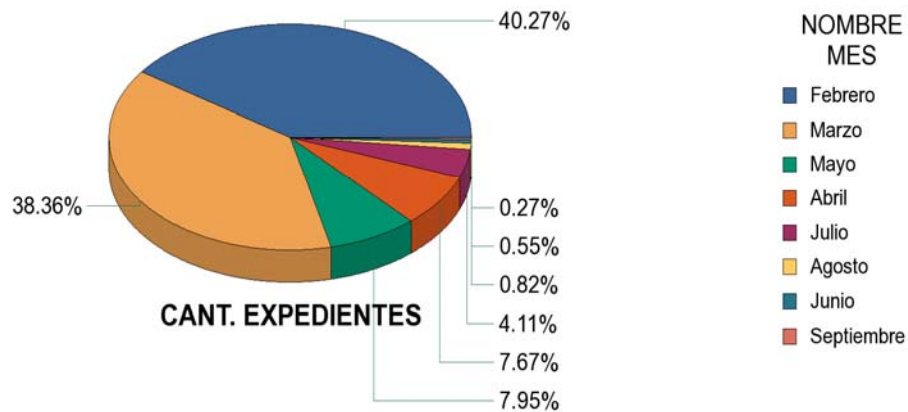
### Control de Precios



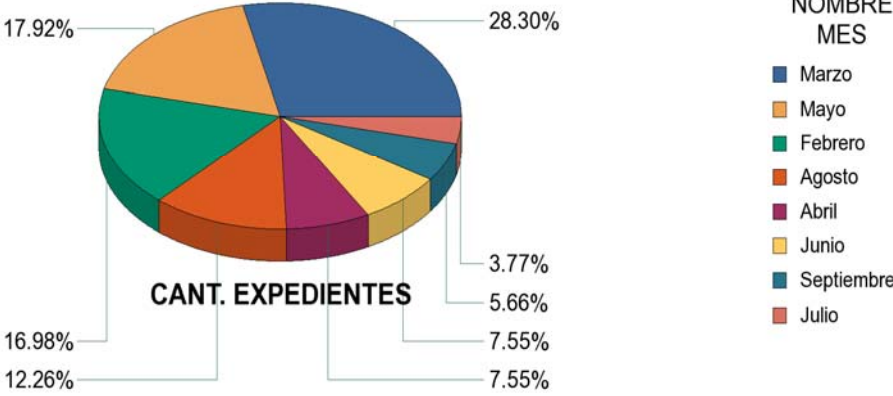
### Ley 24 de 2002 (Historial de Crédito)



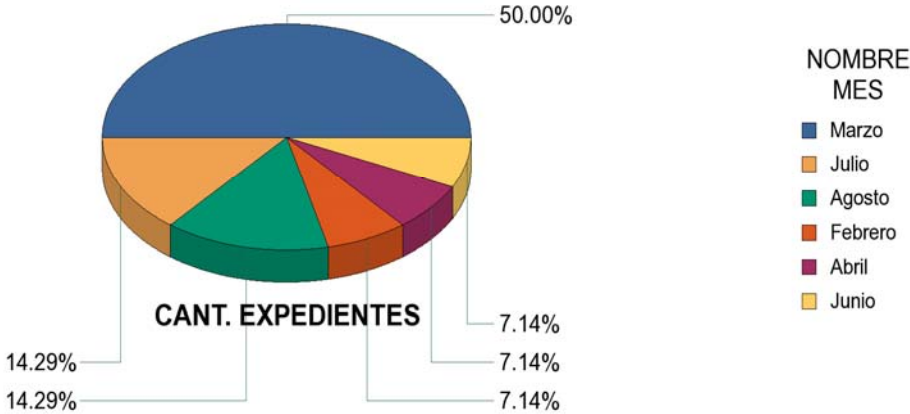
### Ley 45 de 2007 (Actas)



**Ley 6 de 1987 (Jubilados)**

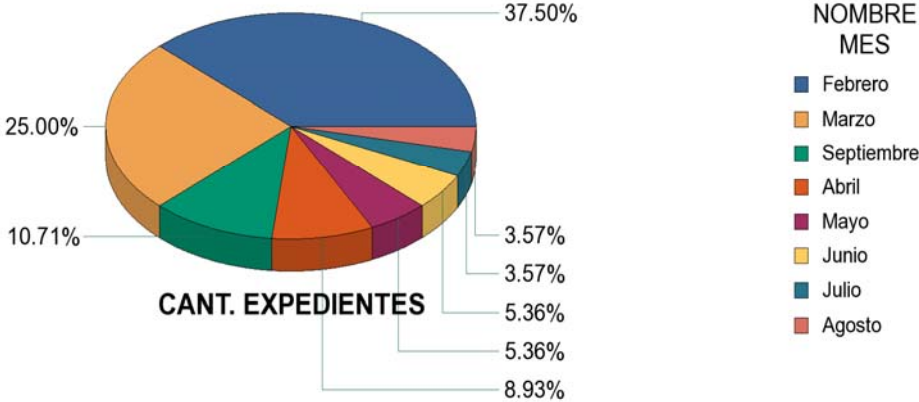


**Metrología**





# Quejas



Tipo de Ley	Regional	2015													
		Febrero		Marzo		Abril		Mayo		Junio		Julio		Agosto	
		Cant.	Multa	Cant.	Multa	Cant.	Multa	Cant.	Multa	Cant.	Multa	Cant.	Multa	Cant.	Multa
Control de Precios	BOCAS DEL TORO	1	\$100.00	5	\$1,750.00	8	\$2,625.00			8	\$1,750.00	1	\$250.00	1	\$50.00
	CHIRIQUI	3	\$550.00	7	\$2,225.00	1	\$500.00	3	\$875.00	2	\$250.00	3	\$350.00	13	\$1,925.00
	COCLE	58	\$5,700.00	11	\$775.00	5	\$250.00	1	\$125.00	12	\$1,175.00	19	\$1,575.00	11	\$1,425.00
	COLON	5	\$475.00	6	\$700.00	7	\$2,125.00	1	\$500.00			1	\$125.00	3	\$600.00
	HERRERA	19	\$2,425.00	12	\$1,610.00	7	\$950.00	15	\$1,800.00	7	\$625.00	18	\$1,850.00	10	\$550.00
	LOS SANTOS	9	\$1,250.00	3	\$200.00	22	\$3,675.00	14	\$1,450.00	4	\$250.00	5	\$350.00	4	\$525.00
	PANAMA ESTE	2	\$375.00			1	\$500.00	6	\$1,300.00	3	\$875.00				
	PANAMA OESTE	17	\$4,725.00	7	\$700.00	7	\$2,025.00			9	\$1,100.00			9	\$1,925.00
	PANAMA SEDE	17	\$2,000.00	32	\$7,800.00	9	\$1,900.00	22	\$5,650.00	16	\$4,525.00	10	\$1,575.00	11	\$1,875.00
	VERAGUAS	42	\$4,950.00	9	\$1,550.00	3	\$750.00	9	\$500.00	25	\$3,425.00	32	\$3,550.00	19	\$1,600.00
<b>Total Por Ley</b>	<b>173</b>	<b>\$22,550.00</b>	<b>92</b>	<b>\$17,310.00</b>	<b>70</b>	<b>\$15,300.00</b>	<b>71</b>	<b>\$12,200.00</b>	<b>86</b>	<b>\$13,975.00</b>	<b>89</b>	<b>\$9,625.00</b>	<b>81</b>	<b>\$10,475.00</b>	
Ley 24 de 2002 (Historial de Crédito)	BOCAS DEL TORO	1	\$1,000.00					1	\$1,000.00						
	CHIRIQUI	2	\$1,000.00	1	\$1,000.00									3	\$1,000.00
	COCLE			1	\$1,000.00										
	PANAMA ESTE							1	\$0.00						
	PANAMA OESTE	1	\$0.00	1	\$0.00										
	PANAMA SEDE	12	\$8,000.00	12	\$20,700.00	3	\$3,000.00	1	\$1,000.00	1	\$1,000.00			4	\$2,000.00
	VERAGUAS	3	\$1,050.00												
<b>Total Por Ley</b>	<b>19</b>	<b>\$11,050.00</b>	<b>15</b>	<b>\$22,700.00</b>	<b>3</b>	<b>\$3,000.00</b>	<b>3</b>	<b>\$2,000.00</b>	<b>1</b>	<b>\$1,000.00</b>			<b>7</b>	<b>\$3,000.00</b>	
Ley 45 de 2007 (Actas)	BOCAS DEL TORO			3	\$1,025.00									1	\$150.00
	CHIRIQUI	9	\$2,600.00	5	\$3,425.00	1	\$1,800.00	3	\$625.00	1	\$200.00				
	COCLE	8	\$3,325.00	7	\$1,755.00	3	\$575.00							1	\$175.00
	COLON	1	\$75.00	3	\$2,425.00	1	\$500.00					2	\$550.00		
	HERRERA	7	\$1,850.00	13	\$6,025.00	1	\$250.00	1	\$50.00						
	LOS SANTOS	4	\$900.00	7	\$1,655.00	2	\$375.00					1	\$75.00		

Tipo de Ley	Regional	2015					
		Septiembre		Octubre		Total	
		Cant.	Multa	Cant.	Multa	Cant.	Multa
Control de Precios	BOCAS DEL TORO	4	\$750.00	3	\$500.00	31	\$7,775.00
	CHIRIQUI	7	\$725.00	5	\$250.00	44	\$7,650.00
	COCLE	4	\$475.00			121	\$11,500.00
	COLON	6	\$1,175.00	1	\$50.00	30	\$5,750.00
	HERRERA	2	\$250.00			90	\$10,060.00
	LOS SANTOS			1	\$125.00	62	\$7,825.00
	PANAMA ESTE	2	\$100.00	2	\$0.00	16	\$3,150.00
	PANAMA OESTE	9	\$2,500.00			58	\$12,975.00
	PANAMA SEDE	4	\$925.00	5	\$125.00	126	\$26,375.00
	VERAGUAS	1	\$250.00	17	\$1,025.00	157	\$17,600.00
	<b>Total Por Ley</b>	<b>39</b>	<b>\$7,150.00</b>	<b>34</b>	<b>\$2,075.00</b>	<b>735</b>	<b>\$110,660.00</b>
Ley 24 de 2002 (Historial de Crédito)	BOCAS DEL TORO					2	\$2,000.00
	CHIRIQUI	2	\$0.00			8	\$3,000.00
	COCLE					1	\$1,000.00
	PANAMA ESTE					1	\$0.00
	PANAMA OESTE					2	\$0.00
	PANAMA SEDE	3	\$1,000.00			36	\$36,700.00
	VERAGUAS	1	\$1,000.00			4	\$2,050.00
	<b>Total Por Ley</b>	<b>6</b>	<b>\$2,000.00</b>			<b>54</b>	<b>\$44,750.00</b>
Ley 45 de 2007 (Actas)	BOCAS DEL TORO					4	\$1,175.00
	CHIRIQUI					19	\$8,650.00
	COCLE					19	\$5,830.00
	COLON					7	\$3,550.00
	HERRERA					22	\$8,175.00
	LOS SANTOS					14	\$3,005.00

Tipo de Ley	Regional	2015													
		Febrero		Marzo		Abril		Mayo		Junio		Julio		Agosto	
		Cant.	Multa	Cant.	Multa	Cant.	Multa	Cant.	Multa	Cant.	Multa	Cant.	Multa	Cant.	Multa
Ley 45 de 2007 (Actas)	PANAMA ESTE	2	\$2,150.00	11	\$4,260.00	2	\$625.00								
	PANAMA OESTE	16	\$4,952.00	8	\$2,575.00	3	\$300.00	1	\$100.00			1	\$0.00		
	PANAMA SEDE	87	\$27,854.00	73	\$24,320.00	15	\$5,750.00	18	\$4,150.00	1	\$250.00	9	\$12,600.00		
	VERAGUAS	13	\$1,790.00	10	\$3,300.00			6	\$525.00			2	\$325.00	1	\$50.00
	<b>Total Por Ley</b>	<b>147</b>	<b>\$45,496.00</b>	<b>140</b>	<b>\$50,765.00</b>	<b>28</b>	<b>\$10,175.00</b>	<b>29</b>	<b>\$5,450.00</b>	<b>2</b>	<b>\$450.00</b>	<b>15</b>	<b>\$13,550.00</b>	<b>3</b>	<b>\$375.00</b>
Ley 6 de 1987 (Jubilados)	CHIRIQUI											1	\$350.00		
	COCLE							1	\$0.00					1	\$0.00
	HERRERA			1	\$250.00					1	\$0.00				
	LOS SANTOS	3	\$550.00	6	\$850.00	1	\$0.00	4	\$0.00	3	\$0.00			1	\$0.00
	PANAMA ESTE							1	\$50.00						
	PANAMA OESTE	3	\$300.00	1	\$250.00	1	\$0.00								
	PANAMA SEDE	8	\$1,100.00	8	\$1,350.00	1	\$0.00	9	\$900.00	1	\$50.00	1	\$50.00	5	\$250.00
	VERAGUAS	4	\$2,850.00	14	\$2,650.00	5	\$650.00	4	\$350.00	3	\$0.00	2	\$0.00	6	\$700.00
<b>Total Por Ley</b>	<b>18</b>	<b>\$4,800.00</b>	<b>30</b>	<b>\$5,350.00</b>	<b>8</b>	<b>\$650.00</b>	<b>19</b>	<b>\$1,300.00</b>	<b>8</b>	<b>\$50.00</b>	<b>4</b>	<b>\$400.00</b>	<b>13</b>	<b>\$950.00</b>	
Metrología	LOS SANTOS	1	\$300.00											1	\$0.00
	PANAMA ESTE					1	\$150.00								
	PANAMA OESTE			1	\$300.00										
	PANAMA SEDE			6	\$2,150.00					1	\$0.00	2	\$200.00	1	\$300.00
	<b>Total Por Ley</b>	<b>1</b>	<b>\$300.00</b>	<b>7</b>	<b>\$2,450.00</b>	<b>1</b>	<b>\$150.00</b>			<b>1</b>	<b>\$0.00</b>	<b>2</b>	<b>\$200.00</b>	<b>2</b>	<b>\$300.00</b>
Quejas	COLON	1	\$0.00			1	\$0.00	1	\$0.00						
	PANAMA ESTE	2	\$0.00												
	PANAMA OESTE			3	\$0.00										
	PANAMA SEDE	18	\$250.00	11	\$0.00	3	\$0.00	2	\$0.00	3	\$0.00	2	\$0.00	2	\$0.00
	VERAGUAS					1	\$0.00								
<b>Total Por Ley</b>	<b>21</b>	<b>\$250.00</b>	<b>14</b>	<b>\$0.00</b>	<b>5</b>	<b>\$0.00</b>	<b>3</b>	<b>\$0.00</b>	<b>3</b>	<b>\$0.00</b>	<b>2</b>	<b>\$0.00</b>	<b>2</b>	<b>\$0.00</b>	
<b>Total General</b>	<b>379</b>	<b>\$84,446.00</b>	<b>298</b>	<b>\$98,575.00</b>	<b>115</b>	<b>\$29,275.00</b>	<b>125</b>	<b>\$20,950.00</b>	<b>101</b>	<b>\$15,475.00</b>	<b>112</b>	<b>\$23,775.00</b>	<b>108</b>	<b>\$15,100.00</b>	

**A continuación se muestra una tabla con el histórico de expedientes tramitados por tipo de ley y oficina regional con detalle mensual de los números de expedientes y multas.**

Tipo de Ley	Regional	2015					
		Septiembre		Octubre		Total	
		Cant.	Multa	Cant.	Multa	Cant.	Multa
Ley 45 de 2007 (Actas)	PANAMA ESTE					15	\$7,035.00
	PANAMA OESTE					29	\$7,927.00
	PANAMA SEDE	1	\$700.00			204	\$75,624.00
	VERAGUAS					32	\$5,990.00
	<b>Total Por Ley</b>	<b>1</b>	<b>\$700.00</b>			<b>365</b>	<b>\$126,961.00</b>
Ley 6 de 1987 (Jubilados)	CHIRIQUI					1	\$350.00
	COCLE	1	\$150.00			3	\$150.00
	HERRERA					2	\$250.00
	LOS SANTOS	1	\$0.00			19	\$1,400.00
	PANAMA ESTE					1	\$50.00
	PANAMA OESTE	1	\$0.00			6	\$550.00
	PANAMA SEDE					33	\$3,700.00
	VERAGUAS	3	\$250.00			41	\$7,450.00
	<b>Total Por Ley</b>	<b>6</b>	<b>\$400.00</b>			<b>106</b>	<b>\$13,900.00</b>
Metrología	LOS SANTOS					2	\$300.00
	PANAMA ESTE					1	\$150.00
	PANAMA OESTE					1	\$300.00
	PANAMA SEDE					10	\$2,650.00
	<b>Total Por Ley</b>					<b>14</b>	<b>\$3,400.00</b>
Quejas	COLON					3	\$0.00
	PANAMA ESTE			1	\$0.00	3	\$0.00
	PANAMA OESTE	1	\$0.00			4	\$0.00
	PANAMA SEDE	5	\$0.00			46	\$250.00
	VERAGUAS					1	\$0.00
	<b>Total Por Ley</b>	<b>6</b>	<b>\$0.00</b>	<b>1</b>	<b>\$0.00</b>	<b>57</b>	<b>\$250.00</b>
<b>Total General</b>		<b>58</b>	<b>\$10,250.00</b>	<b>35</b>	<b>\$2,075.00</b>	<b>1,331</b>	<b>\$299,921.00</b>